

ホームページをご覧の際の警告表示について

スマートフォンやパソコンなどで、本校ホームページにアクセスした際、「この接続は安全ではありません」や「プライバシーが保護されません」といった警告画面が表示される場合があります。

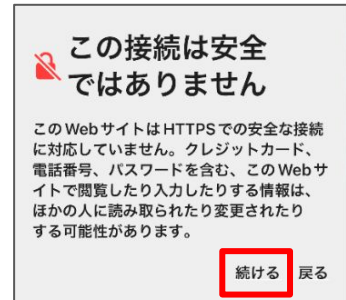
これは閲覧される方の端末の不具合ではなく、ブラウザ側の安全機能により表示されるものです。ご不便をおかけいたしますが、警告画面が表示された場合は、以下の方法でホームページをご覧いただきますようお願いいたします。

■ iPhone+Safariブラウザの場合

・画面内に表示される「続ける」等のボタンを押していただくと、そのままホームページを閲覧できます。

・【毎回エラー画面が出るのを防ぎたい場合】
iPhoneの「設定」→「アプリ」→「Safari」→「接続が安全ではないときに警告」のスイッチを「オフ」に切り替えてSafariを再起動いただくと、次回から警告なしでスムーズに表示されるようになります。

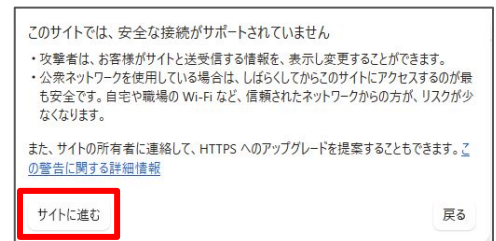
※設定を変更される場合は、ご自身の判断にてお願いいたします。



■ パソコン・Chromebook+Edgeブラウザの場合

・画面内に表示される「サイトに進む」等のボタンを押していただくと、そのままホームページを閲覧できます。

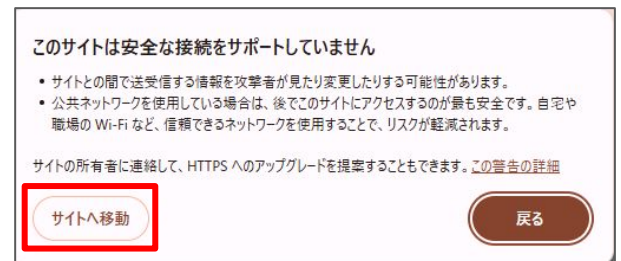
※一度この操作を行うとブラウザが設定を記憶するため、次回から警告なしでスムーズに表示されるようになります。



■ パソコン・Chromebook+Chromeブラウザの場合

・画面内に表示される「サイトへ移動」等のボタンを押していただくと、そのままホームページを閲覧できます。

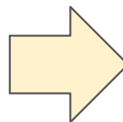
※一度この操作を行うとブラウザが設定を記憶するため、次回から警告なしでスムーズに表示されるようになります。



■ パソコン・Chromebook+Chromeブラウザの場合

・下記のような表示が出る場合は、「詳細設定」→「www.kawachinagano.ed.jp にアクセスする(安全ではありません)」をクリック下さい。

※一度この操作を行うとブラウザが設定を記憶するため、次回から警告なしでスムーズに表示されるようになります。



※表示内容やボタン名は、機種やブラウザの種類・バージョンにより異なる場合があります。