

令和5年9月吉日

保護者のみなさま

河内長野市立石仏小学校
校長 齋藤 一馬

保護者連絡アプリ「tetoru (テトル)」の導入について (お願い)

平素より、本校の教育活動にご理解とご協力をいただき、誠にありがとうございます。

さて、この度、お子様の出欠連絡などをお手持ちのスマートフォン等で行っていただける「tetoru (テトル)」を導入することとしました。これは、保護者の連絡負担の軽減と、教職員の始業前の児童生徒対応への時間確保、業務の効率化を目的としております。令和5年10月より本格運用を始めるにあたり、以下の内容をご確認いただき、ご理解とご協力をよろしく願いいたします。

1 保護者連絡アプリ「tetoru (テトル)」の機能と今後の流れ

- (1) アプリを利用して、お子様の欠席・遅刻・早退を連絡することができます。
 - (2) アプリを利用して、学校からの連絡や文書を受け取ることができます。
 - (3) 学校から本日配布した登録用紙に従い、保護者使用スマートフォン等にアプリのインストールおよび、お子様の情報を登録することで利用ができます。(9月中に登録をお願いします。)
- ※ 9月中には、河内長野市公式LINEのメニューバー「学校欠席連絡」からアプリが立ち上がり、連絡をすることもできます。
 - ※ 詳しくは、別紙のtetoru資料をご確認ください。
 - ※ アプリのダウンロードならびに連絡に係る通信料はご家庭の負担になります。
 - ※ 本機能が導入された後も、班长への欠席連絡は口頭でも構いませんのでお願いします。
アプリで連絡する場合は、欠席届の提出は必要ありません。
 - ※ ミマモルメによる登下校メールサービス(タグ)については引き続き利用が可能です。
 - ※ 学校からの緊急連絡でミマモルメを使用していましたが、10月からは「tetoru (テトル)」で配信します。ぜひご登録よろしくをお願いします。(10月まではミマモルメとテトルを併用します。)

2 重要なお知らせ

利用にあたって、お子様の情報(学年・組・出席番号・氏名)を学校から運営会社に提供する必要があります。提供した情報は、運営会社の定めるセキュリティーポリシー等に沿って、適切に管理運用されます。

個人情報の利用目的 (tetoru利用規約より抜粋)

- ・ 本サービスの提供(利用者の識別、本サービスの提供上必要な連絡、問合せ対応等のユーザーサポート、システム保守やバックアップを含む)
- ・ 本サービスの向上及び研究・開発

学校に新しいつながりを。

ie to ru

先生



学校連絡

スマートフォンアプリやメールで
学校からの連絡を受けたり、

すばやく欠席連絡を学校に届けることができます。


※欠席連絡はアプリ限定の機能です

欠席連絡

保護者



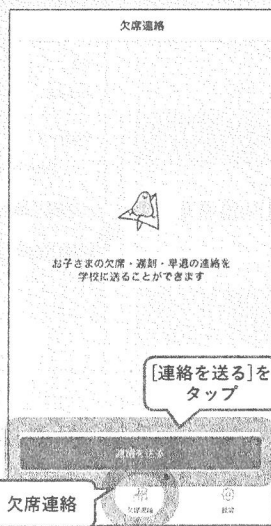
連絡の閲覧方法



タップすると
詳細を確認できます


ホーム

欠席連絡の使い方



[連絡を送る]
を
タップ

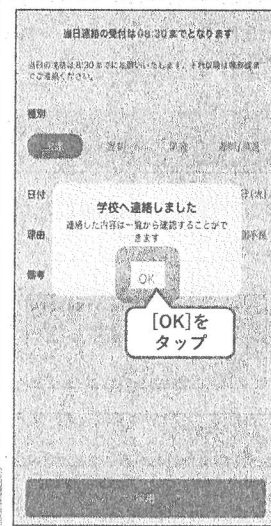
※学校によっては欠席連絡の受付をOFFにしていることがあります。




種別・日付・理由
を選択

[連絡]を
タップ

※学校によっては受付期限の時間が設定されていることがあります。



[OK]を
タップ



[欠席連絡]に連絡した
内容が表示されます

▼登録用紙



ログインするには

先生から配付された登録用紙「連絡アプリtetoruのご利用登録について」(左図)の手順で、アプリをインストールし、ログインとお子さま情報を登録してください。

※登録用紙記載のステップ2を始める前に、ドメイン指定受信を設定している場合は、「@tetoru.net」の許可をお願いいたします

こんなときは


▶ 登録時にメールが届かない。

docomo、au、SoftBankのキャリアメールをご利用の方、もしくは迷惑メール防止等の受信設定をしている方は「tetoru.net」からのメールを受信できるよう設定してください。

また、迷惑メールフィルタの設定にかかわらず、メールが届かないことが多々発生しております。『Gmail』や『Yahoo!メール』といったフリーメールアドレスでのご登録もお試しく下さい。

▶ 送信した連絡の内容を変更・削除したい。

「欠席連絡」画面で、変更したい連絡をタップし、「連絡を取り下げ」をタップしてください。変更したい場合は[連絡取り下げ]後に、再度欠席連絡を送付してください。



▶ 登録用紙を無くしてしまった。登録期限を過ぎてしまった。


学校の先生に再発行をご依頼ください。

▶ 機種変更したので、利用端末を変更したい。

新しい端末でtetoruアプリをインストールし、旧端末と同じメールアドレスとパスワードでログインしてください。

▶ 保護者を追加で登録したい。

[設定] をタップし、保護者を追加したいお子さまの名前をタップし、[保護者を招待]で追加できます。



▶ 別の兄弟姉妹のアカウントも登録したい。

[設定] をタップ。[登録用紙からお子さまを登録] で追加できます。

▶ スマートフォン以外を利用して連絡を受け取りたい。

登録用紙の「Web版tetoruでもご利用登録ができます(スマートフォンをお持ちでない方向け)」の手順に沿って登録してください。

Web版tetoruでは、一部機能の利用ができません。(下記表をご参照ください)

項目	アプリ版	Web版tetoru(スマートフォン以外)
登録方法	登録用紙 (二次元コード・登録番号)	登録用紙 (登録番号)
連絡配信	アプリで確認	メールアドレスで受信
添付ファイルの確認	アプリで確認	Webブラウザ上でログイン後に閲覧
欠席連絡	○	×
他の保護者の招待	○	×
招待を受けての登録	○	×