

# オンライン学習をするときのやくそく

小山田小学校


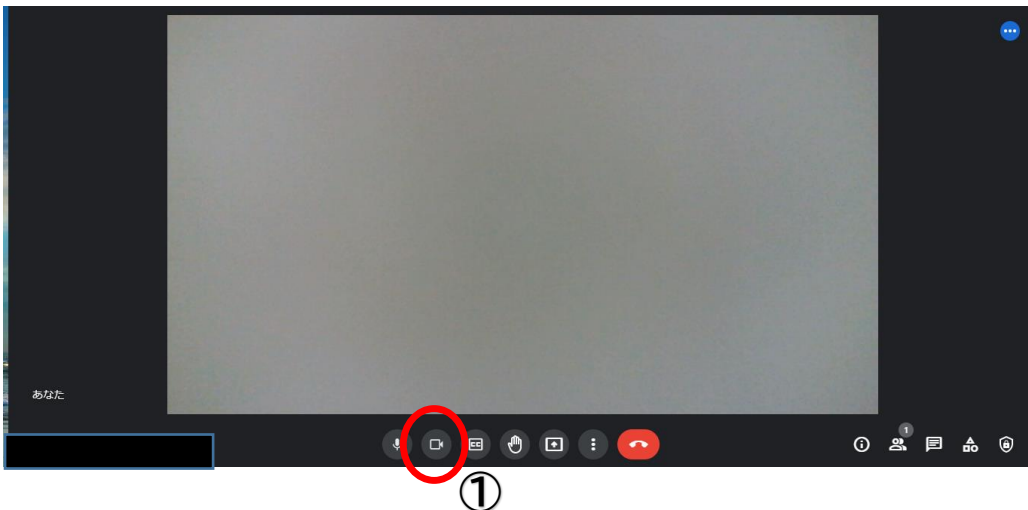
## 学習する場所について

オンライン学習をするときは、家の中の様子や声・音が、参加者全員にわかってしまうことがあります。どこでオンライン学習をしたらいいかについて、家の人と必ず相談しましょう。

## 画面について

みなさんの学習の様子を確認しながら授業をすすめますので、カメラマーク(①)は ON にしてください。先生から、指示があった場合はカメラを OFF にしてください。

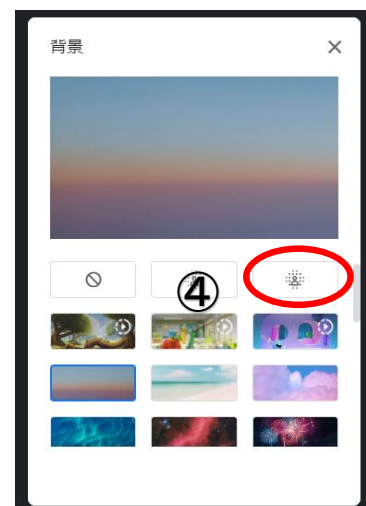
またカメラが ON の場合、画面の中に背景も映ってしまうので、背景の変更を設定するようにしましょう。



## 《背景の設定方法》

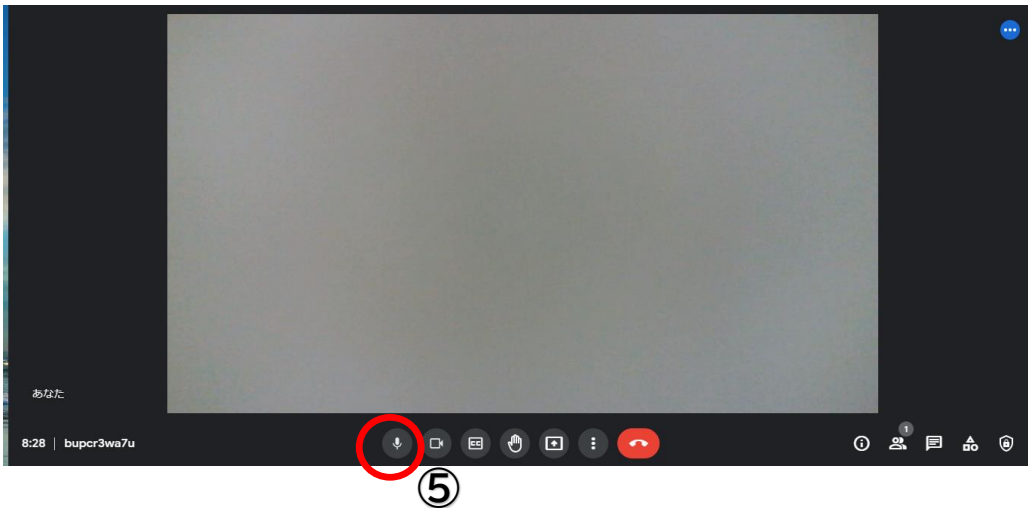
「設定ボタン」(②)をおして、「背景を変更」(③)をおしてください。

はでな背景は、他の友達が勉強に集中できなくなるので、先生の指示を守りましょう。




## 音声について


説明を聞くときや授業を受けるときは、音声のマーク(⑤)をおして OFF にします。話すときは、ON にしますが、その際、学習をしている周りの声や音も入るかもしれないので注意しましょう。



音声 ON



音声 OFF



《音の大きさを上げ下げしたいとき》

キーボードの右上にボタンで調整しましょう。

- ・音を下げたいときは⑥
- ・音を上げたいときは⑦



## 質問があるときなど

先生が話しているときにちゅうに困ったことがあれば、「手を上げる」ボタン(⑧)をおしてください。先生から「〇〇さん、どうぞ」と言われたあと、音声ボタンを ON にし困ったことを話しましょう

